



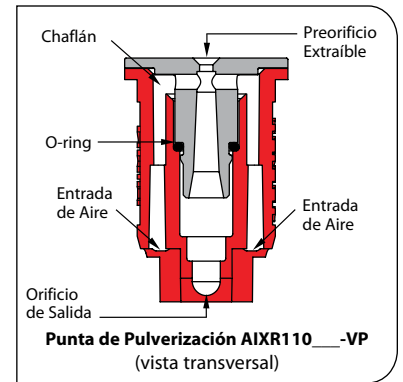
AIXR TeeJet® Boquillas de Chorro Plano XR con Aire Inducido

Aplicaciones típicas:

Consulte la guía de selección de las páginas 4 para las aplicaciones típicas recomendadas para las puntas AIXR TeeJet.

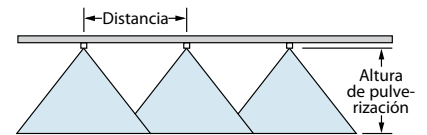
Características:

- Chorro plano de 110° y bordes decrecientes con tecnología de aire inducido para un mejor control de la deriva.
- Se fabrica de dos piezas de polímero UHMWPE con codificación de colores VisiFlo®. El UHMWPE ofrece una resistencia excelente a los productos agroquímicos, incluyendo los ácidos, y resistencia excepcional al desgaste.
- Tamaño compacto para evitar daño a las puntas.
- Dependiendo del producto agroquímico, produce gotas grandes rellenas de aire mediante el uso de un aspirador venturi.
- Preorificio extraíble.
- Disponibles en siete capacidades, con un rango amplio de presiones de trabajo: 1–6 bar (15–90 PSI).
- Alineación automática cuando se usan con tapa y junta 25612-* -NYR Quick TeeJet®. Consulte la página 64 para más información.

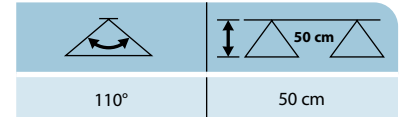


Tamaño de Bore	bar	TAMAÑO DE GOTA	CAPACIDAD DE UNA BOQUILLA EN l/min	l/ha Δ 50cm												
				4 km/h	5 km/h	6 km/h	7 km/h	8 km/h	10 km/h	12 km/h	16 km/h	18 km/h	20 km/h	25 km/h	30 km/h	35 km/h
AIXR110015 (100)	1,0	XC	0,34	102	81,6	68,0	58,3	51,0	40,8	34,0	25,5	22,7	20,4	16,3	13,6	11,7
	2,0	VC	0,48	144	115	96,0	82,3	72,0	57,6	48,0	36,0	32,0	28,8	23,0	19,2	16,5
	3,0	C	0,59	177	142	118	101	88,5	70,8	59,0	44,3	39,3	35,4	28,3	23,6	20,2
	4,0	C	0,68	204	163	136	117	102	81,6	68,0	51,0	45,3	40,8	32,6	27,2	23,3
	5,0	M	0,76	228	182	152	130	114	91,2	76,0	57,0	50,7	45,6	36,5	30,4	26,1
	6,0	M	0,83	249	199	166	142	125	99,6	83,0	62,3	55,3	49,8	39,8	33,2	28,5
AIXR11002 (50)	1,0	XC	0,46	138	110	92,0	78,9	69,0	55,2	46,0	34,5	30,7	27,6	22,1	18,4	15,8
	2,0	VC	0,65	195	156	130	111	97,5	78,0	65,0	48,8	43,3	39,0	31,2	26,0	22,3
	3,0	C	0,79	237	190	158	135	119	94,8	79,0	59,3	52,7	47,4	37,9	31,6	27,1
	4,0	C	0,91	273	218	182	156	137	109	91,0	68,3	60,7	54,6	43,7	36,4	31,2
	5,0	C	1,02	306	245	204	175	153	122	102	76,5	68,0	61,2	49,0	40,8	35,0
	6,0	M	1,12	336	269	224	192	168	134	112	84,0	74,7	67,2	53,8	44,8	38,4
AIXR110025 (50)	1,0	XC	0,57	171	137	114	97,7	85,5	68,4	57,0	42,8	38,0	34,2	27,4	22,8	19,5
	2,0	XC	0,81	243	194	162	139	122	97,2	81,0	60,8	54,0	48,6	38,9	32,4	27,8
	3,0	VC	0,99	297	238	198	170	149	119	99,0	74,3	66,0	59,4	47,5	39,6	33,9
	4,0	C	1,14	342	274	228	195	171	137	114	85,5	76,0	68,4	54,7	45,6	39,1
	5,0	C	1,28	384	307	256	219	192	154	128	96,0	85,3	76,8	61,4	51,2	43,9
	6,0	C	1,40	420	336	280	240	210	168	140	105	93,3	84,0	67,2	56,0	48,0
AIXR11003 (50)	1,0	XC	0,68	204	163	136	117	102	81,6	68,0	51,0	45,3	40,8	32,6	27,2	23,3
	2,0	XC	0,96	288	230	192	165	144	115	96,0	72,0	64,0	57,6	46,1	38,4	32,9
	3,0	VC	1,18	354	283	236	202	177	142	118	88,5	78,7	70,8	56,6	47,2	40,5
	4,0	C	1,36	408	326	272	233	204	163	136	102	90,7	81,6	65,3	54,4	46,6
	5,0	C	1,52	456	365	304	261	228	182	152	114	101	91,2	73,0	60,8	52,1
	6,0	C	1,67	501	401	334	286	251	200	167	125	111	100	80,2	66,8	57,3
AIXR11004 (50)	1,0	UC	0,91	273	218	182	156	137	109	91,0	68,3	60,7	54,6	43,7	36,4	31,2
	2,0	XC	1,29	387	310	258	221	194	155	129	96,8	86,0	77,4	61,9	51,6	44,2
	3,0	VC	1,58	474	379	316	271	237	190	158	119	105	94,8	75,8	63,2	54,2
	4,0	VC	1,82	546	437	364	312	273	218	182	137	121	109	87,4	72,8	62,4
	5,0	C	2,04	612	490	408	350	306	245	204	153	136	122	97,9	81,6	69,9
	6,0	C	2,23	669	535	446	382	335	268	223	167	149	134	107	89,2	76,5
AIXR11005 (50)	1,0	UC	1,14	342	274	228	195	171	137	114	85,5	76,0	68,4	54,7	45,6	39,1
	2,0	XC	1,61	483	386	322	276	242	193	161	121	107	96,6	77,3	64,4	55,2
	3,0	XC	1,97	591	473	394	338	296	236	197	148	131	118	94,6	78,8	67,5
	4,0	VC	2,27	681	545	454	389	341	272	227	170	151	136	109	90,8	77,8
	5,0	C	2,54	762	610	508	435	381	305	254	191	169	152	122	102	87,1
	6,0	C	2,79	837	670	558	478	419	335	279	209	186	167	134	112	95,7
AIXR11006 (50)	1,0	UC	1,37	411	329	274	235	206	164	137	103	91,3	82,2	65,8	54,8	47,0
	2,0	XC	1,94	582	466	388	333	291	233	194	146	129	116	93,1	77,6	66,5
	3,0	XC	2,37	711	569	474	406	356	284	237	178	158	142	114	94,8	81,3
	4,0	VC	2,74	822	658	548	470	411	329	274	206	183	164	132	110	93,9
	5,0	C	3,06	918	734	612	525	459	367	306	230	204	184	147	122	105
	6,0	C	3,35	1005	804	670	574	503	402	335	251	223	201	161	134	115

PRODUCTO DE CONTACTO	PRODUCTO SISTÉMICO	MANEJO DE LA DERIVA
BUENO	EXCELENTE	EXCELENTE



Altura óptima de pulverización



Cómo hacer un pedido:

Especifique el número de punta.

Ejemplo:

AIXR11004VP – De polímero con codificación de colores VisiFlo®

AIXR11003VP-C – De polímero con codificación de colores VisiFlo®, Incluye tapa y junta Quick TeeJet

Nota: Siempre verifique dos veces los caudales de aplicación. Los valores indicados se basan en la pulverización de agua a 21°C (70°F). Consulte las páginas 136–157 para conocer la clasificación del tamaño de las gotas, fórmulas útiles y demás información.

Turbo TeeJet® Induction Boquillas de Pulverización de Chorro Plano

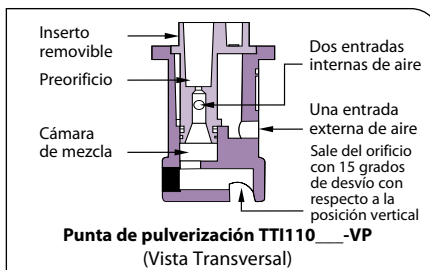


Aplicaciones típicas:

Consulte la guía de selección de las páginas 4 para las aplicaciones típicas recomendadas para las puntas por aire inducido Turbo TeeJet.

Características:

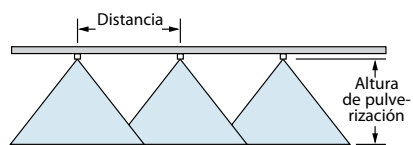
- Punta de chorro plano por aire inducido de bordes decrecientes y granangular de 110° basada en el diseño patentado de orificio de salida de la boquilla Turbo TeeJet® original.
- El orificio con diseño patentado proporciona conductos redondos y grandes para reducir las obstrucciones al mínimo.
- Según el producto agroquímico utilizado, produce gotas grandes rellenas de aire mediante el uso de un aspirador venturi, lo cual resulta en una deriva menor.
- Totalmente fabricadas de polímero para una resistencia excelente a los efectos de los productos agroquímicos y al desgaste.
- Tamaño compacto para evitar daño a las puntas.
- Punta de pulverización TTI110 -VP (Vista Transversal).
- Preorificio extraíble.
- Ideales para usarse con reguladores de pulverización automáticos.
- Rango amplio de presiones de trabajo: 1–7 bar (15–100 PSI).
- Alineación automática cuando se usan con tapa y junta 25598-*—NYR Quick TeeJet®. Consulte la página 64 para información adicional.



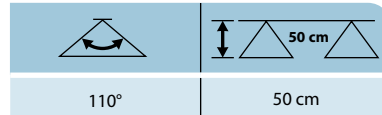
	bar	TAMAÑO DE GOTA	CAPACIDAD DE UNA BOQUILLA EN l/min	I/ha 50cm													
				4	5	6	7	8	10	12	16	18	20	25	30	35	
				km/h	km/h	km/h	km/h	km/h	km/h	km/h	km/h	km/h	km/h	km/h	km/h	km/h	km/h
TTI110015 (100)	1,0	UC	0,34	102	81,6	68,0	58,3	51,0	40,8	34,0	25,5	22,7	20,4	16,3	13,6	11,7	
	2,0	UC	0,48	144	115	96,0	82,3	72,0	57,6	48,0	36,0	32,0	28,8	23,0	19,2	16,5	
	3,0	UC	0,59	177	142	118	101	88,5	70,8	59,0	44,3	39,3	35,4	28,3	23,6	20,2	
	4,0	XC	0,68	204	163	136	117	102	81,6	68,0	51,0	45,3	40,8	32,6	27,2	23,3	
	5,0	XC	0,76	228	182	152	130	114	91,2	76,0	57,0	50,7	45,6	36,5	30,4	26,1	
TTI11002 (50)	1,0	UC	0,46	138	110	92,0	78,9	69,0	55,2	46,0	34,5	30,7	27,6	22,1	18,4	15,8	
	2,0	UC	0,65	195	156	130	111	97,5	78,0	65,0	48,8	43,3	39,0	31,2	26,0	22,3	
	3,0	UC	0,79	237	190	158	135	119	94,8	79,0	59,3	52,7	47,4	37,9	31,6	27,1	
	4,0	UC	0,91	273	218	182	156	137	109	91,0	68,3	60,7	54,6	43,7	36,4	31,2	
	5,0	XC	1,02	306	245	204	175	153	122	102	76,5	68,0	61,2	49,0	40,8	35,0	
TTI110025 (50)	1,0	UC	0,57	171	137	114	97,7	85,5	68,4	57,0	42,8	38,0	34,2	27,4	22,8	19,5	
	2,0	UC	0,81	243	194	162	139	122	97,2	81,0	60,8	54,0	48,6	38,9	32,4	27,8	
	3,0	UC	0,99	297	238	198	170	149	119	99,0	74,3	66,0	59,4	47,5	39,6	33,9	
	4,0	UC	1,14	342	274	228	195	171	137	114	85,5	76,0	68,4	54,7	45,6	39,1	
	5,0	XC	1,28	384	307	256	219	192	154	128	96,0	85,3	76,8	61,4	51,2	43,9	
TTI11003 (50)	1,0	UC	0,68	204	163	136	117	102	81,6	68,0	51,0	45,3	40,8	32,6	27,2	23,3	
	2,0	UC	0,96	288	230	192	165	144	115	96,0	72,0	64,0	57,6	46,1	38,4	32,9	
	3,0	UC	1,18	354	283	236	202	177	142	118	88,5	78,7	70,8	56,6	47,2	40,5	
	4,0	UC	1,36	408	326	272	233	204	163	136	102	90,7	81,6	65,3	54,4	46,6	
	5,0	XC	1,52	456	365	304	261	228	182	152	114	101	91,2	73,0	60,8	52,1	
TTI11004 (50)	1,0	UC	0,91	273	218	182	156	137	109	91,0	68,3	60,7	54,6	43,7	36,4	31,2	
	2,0	UC	1,29	387	310	258	221	194	155	129	96,8	86,0	77,4	61,9	51,6	44,2	
	3,0	UC	1,58	474	379	316	271	237	190	158	119	105	94,8	75,8	63,2	54,2	
	4,0	UC	1,82	546	437	364	312	273	218	182	137	121	109	87,4	72,8	62,4	
	5,0	XC	2,04	612	490	408	350	306	245	204	153	136	122	97,9	81,6	69,9	
TTI11005 (50)	1,0	UC	1,14	342	274	228	195	171	137	114	85,5	76,0	68,4	54,7	45,6	39,1	
	2,0	UC	1,61	483	386	322	276	242	193	161	121	107	96,6	77,3	64,4	55,2	
	3,0	UC	1,97	591	473	394	338	296	236	197	148	131	118	94,6	78,8	67,5	
	4,0	UC	2,27	681	545	454	389	341	272	227	170	151	136	109	90,8	77,8	
	5,0	XC	2,54	762	610	508	435	381	305	254	191	169	152	122	102	87,1	
TTI11006 (50)	1,0	UC	1,37	411	329	274	235	206	164	137	103	91,3	82,2	65,8	54,8	47,0	
	2,0	UC	1,94	582	466	388	333	291	233	194	146	129	116	93,1	77,6	66,5	
	3,0	UC	2,37	711	569	474	406	356	284	237	178	158	142	114	94,8	81,3	
	4,0	UC	2,74	822	658	548	470	411	329	274	206	183	164	132	110	93,9	
	5,0	XC	3,06	918	734	612	525	459	367	306	230	204	184	147	122	105	

Nota: Siempre verifique dos veces los caudales de aplicación. Los valores indicados se basan en la pulverización de agua a 21°C (70°F). Consulte las páginas 136–157 para conocer la clasificación del tamaño de las gotas, fórmulas útiles y demás información.

PRODUCTO DE CONTACTO	PRODUCTO SISTÉMICO	MANEJO DE LA DERIVA
—	EXCELENTE	EXCELENTE

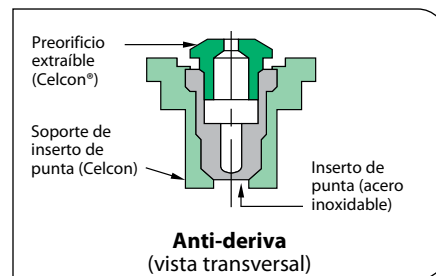


Altura óptima de pulverización



Cómo hacer un pedido: Especifique el número de punta.

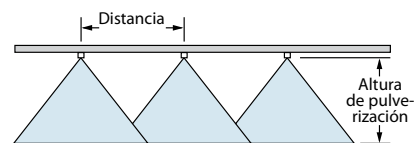
- Ejemplo:
- TTI11004-VP – De polímero con codificación de colores VisiFlo®
 - TTI11003-VP-C – De polímero con codificación de colores VisiFlo, Incluye tapa y junta Quick TeeJet



Nota: Debido al preorificio especial, esta punta no es compatible con el filtro de punta de válvula de retención 4193A.

Características:

- El preorificio especial produce gotas más grandes y reduce las gotas pequeñas con tendencia a derivarse, minimizando la contaminación de otras áreas por deriva.
- El chorro plano de bordes decrecientes proporciona una cobertura uniforme cuando los perfiles de las boquillas adyacentes se traslapan en aplicaciones al voleo.
- El preorificio con codificación de colores es extraíble para facilitar la limpieza.
- Disponibles en ángulos de pulverización de 80° y 110° con orificio duradero de acero inoxidable.
- Alineación automática de la pulverización con tapa y junta 25612*-NYR Quick TeeJet®. Consulte la página 64 para más información.



Modelo	bar	TAMAÑO DE GOTA	CAPACIDAD DE UNA BOQUILLA EN l/min	I/ha Δ 50cm															
				80°	110°	4 km/h	5 km/h	6 km/h	7 km/h	8 km/h	10 km/h	12 km/h	16 km/h	18 km/h	20 km/h	25 km/h	30 km/h	35 km/h	
DG80015† DG110015 (100)	2,0	M	M	0,48	144	115	96,0	82,3	72,0	57,6	48,0	36,0	32,0	28,8	23,0	19,2	16,5		
	2,5	M	F	0,54	162	130	108	92,6	81,0	64,8	54,0	40,5	36,0	32,4	25,9	21,6	18,5		
	3,0	M	F	0,59	177	142	118	101	88,5	70,8	59,0	44,3	39,3	35,4	28,3	23,6	20,2		
	4,0	M	F	0,68	204	163	136	117	102	81,6	68,0	51,0	45,3	40,8	32,6	27,2	23,3		
5,0	F	F	0,76	228	182	152	130	114	91,2	76,0	57,0	50,7	45,6	36,5	30,4	26,1			
DG8002† DG11002 (50)	2,0	C	M	0,65	195	156	130	111	97,5	78,0	65,0	48,8	43,3	39,0	31,2	26,0	22,3		
	2,5	M	M	0,72	216	173	144	123	108	86,4	72,0	54,0	48,0	43,2	34,6	28,8	24,7		
	3,0	M	M	0,79	237	190	158	135	119	94,8	79,0	59,3	52,7	47,4	37,9	31,6	27,1		
	4,0	M	M	0,91	273	218	182	156	137	109	91,0	68,3	60,7	54,6	43,7	36,4	31,2		
5,0	M	M	1,02	306	245	204	175	153	122	102	76,5	68,0	61,2	49,0	40,8	35,0			
DG8003† DG11003 (50)	2,0	C	C	0,96	288	230	192	165	144	115	96,0	72,0	64,0	57,6	46,1	38,4	32,9		
	2,5	M	M	1,08	324	259	216	185	162	130	108	81,0	72,0	64,8	51,8	43,2	37,0		
	3,0	M	M	1,18	354	283	236	202	177	142	118	88,5	78,7	70,8	56,6	47,2	40,5		
	4,0	M	M	1,36	408	326	272	233	204	163	136	102	90,7	81,6	65,3	54,4	46,6		
5,0	M	M	1,52	456	365	304	261	228	182	152	114	101	91,2	73,0	60,8	52,1			
DG8004† DG11004 (50)	2,0	C	C	1,29	387	310	258	221	194	155	129	96,8	86,0	77,4	61,9	51,6	44,2		
	2,5	C	C	1,44	432	346	288	247	216	173	144	108	96,0	86,4	69,1	57,6	49,4		
	3,0	M	M	1,58	474	379	316	271	237	190	158	119	105	94,8	75,8	63,2	54,2		
	4,0	M	M	1,82	546	437	364	312	273	218	182	137	121	109	87,4	72,8	62,4		
5,0	M	M	2,04	612	490	408	350	306	245	204	153	136	122	97,9	81,6	69,9			
DG8005† DG11005 (50)	2,0	C	C	1,61	483	386	322	276	242	193	161	121	107	96,6	77,3	64,4	55,2		
	2,5	C	C	1,80	540	432	360	309	270	216	180	135	120	108	86,4	72,0	61,7		
	3,0	C	C	1,97	591	473	394	338	296	236	197	148	131	118	94,6	78,8	67,5		
	4,0	M	M	2,27	681	545	454	389	341	272	227	170	151	136	109	90,8	77,8		
5,0	M	M	2,54	762	610	508	435	381	305	254	191	169	152	122	102	87,1			

Nota: Siempre verifique dos veces los caudales de aplicación. Los valores indicados se basan en la pulverización de agua a 21°C (70°F). Consulte las páginas 136–157 para conocer la clasificación del tamaño de las gotas, fórmulas útiles y demás información.

†Disponibles en acero inoxidable con VisiFlo solamente.

Altura óptima de pulverización

Ángulo	Altura óptima (cm)
80°	75 cm
110°	50 cm

Cómo hacer un pedido:

Especifique el número de punta.

Ejemplos:

- DG8002VS – Acero inoxidable con codificación de colores VisiFlo®
- DG11002-VP – Polímero con codificación de colores VisiFlo



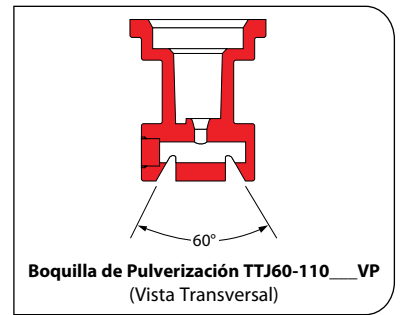
TurboTwinJet® Boquillas de Pulverización de Doble Chorro Plano

Aplicaciones típicas:

Consulte la guía de selección de las páginas 4 para las aplicaciones típicas recomendadas para las puntas Turbo TwinJet.

Características:

- El diseño con dos orificios de salida produce dos chorros de abanico plano de 110° utilizando la tecnología patentada de las boquillas Turbo TeeJet®. El ángulo entre perfiles de pulverización es de 60° hacia adelante y hacia atrás.
- Ideales para la pulverización al voleo, en donde es importante obtener una buena cobertura de las hojas y penetración en el follaje.
- El rango de tamaños de gota es ligeramente mayor que el de las boquillas Turbo TeeJet de la misma capacidad, lo cual ofrece propiedades reductoras de la deriva y aumenta la cobertura y penetración en el follaje.
- Polímero moldeado para una resistencia excelente a los productos agroquímicos y al desgaste.
- Disponibles en seis capacidades con codificación de colores VisiFlo®, con rangos de presión de 1,5–6 bar (20–90 PSI).
- Ideales para usarse con reguladores de pulverización automáticos.
- Alineación automática cuando se usan con tapa y junta 25612*-NYR Quick TeeJet®. Consulte la página 64 para información adicional.

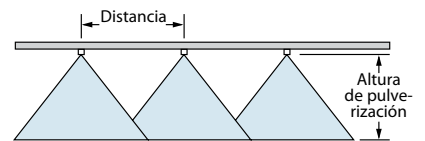


Icono	bar	TAMAÑO DE GOTAS	CAPACIDAD DE UNA BOQUILLA EN l/min	l/ha Δ 50cm												
				4 km/h	5 km/h	6 km/h	7 km/h	8 km/h	10 km/h	12 km/h	16 km/h	18 km/h	20 km/h	25 km/h	30 km/h	35 km/h
TTJ60-11002 (100)	1,5	C	0,56	168	134	112	96,0	84,0	67,2	56,0	42,0	37,3	33,6	26,9	22,4	19,2
	2,0	C	0,65	195	156	130	111	97,5	78,0	65,0	48,8	43,3	39,0	31,2	26,0	22,3
	3,0	C	0,79	237	190	158	135	119	94,8	79,0	59,3	52,7	47,4	37,9	31,6	27,1
	4,0	M	0,91	273	218	182	156	137	109	91,0	68,3	60,7	54,6	43,7	36,4	31,2
	5,0	M	1,02	306	245	204	175	153	122	102	76,5	68,0	61,2	49,0	40,8	35,0
6,0	M	1,12	336	269	224	192	168	134	112	84,0	74,7	67,2	53,8	44,8	38,4	
TTJ60-110025 (100)	1,5	VC	0,70	210	168	140	120	105	84,0	70,0	52,5	46,7	42,0	33,6	28,0	24,0
	2,0	C	0,81	243	194	162	139	122	97,2	81,0	60,8	54,0	48,6	38,9	32,4	27,8
	3,0	C	0,99	297	238	198	170	149	119	99,0	74,3	66,0	59,4	47,5	39,6	33,9
	4,0	C	1,14	342	274	228	195	171	137	114	85,5	76,0	68,4	54,7	45,6	39,1
	5,0	M	1,28	384	307	256	219	192	154	128	96,0	85,3	76,8	61,4	51,2	43,9
6,0	M	1,40	420	336	280	240	210	168	140	105	93,3	84,0	67,2	56,0	48,0	
TTJ60-11003 (100)	1,5	VC	0,83	249	199	166	142	125	99,6	83,0	62,3	55,3	49,8	39,8	33,2	28,5
	2,0	C	0,96	288	230	192	165	144	115	96,0	72,0	64,0	57,6	46,1	38,4	32,9
	3,0	C	1,18	354	283	236	202	177	142	118	88,5	78,7	70,8	56,6	47,2	40,5
	4,0	C	1,36	408	326	272	233	204	163	136	102	90,7	81,6	65,3	54,4	46,6
	5,0	C	1,52	456	365	304	261	228	182	152	114	101	91,2	73,0	60,8	52,1
6,0	M	1,67	501	401	334	286	251	200	167	125	111	100	80,2	66,8	57,3	
TTJ60-11004 (50)	1,5	VC	1,12	336	269	224	192	168	134	112	84,0	74,7	67,2	53,8	44,8	38,4
	2,0	C	1,29	387	310	258	221	194	155	129	96,8	86,0	77,4	61,9	51,6	44,2
	3,0	C	1,58	474	379	316	271	237	190	158	119	105	94,8	75,8	63,2	54,2
	4,0	C	1,82	546	437	364	312	273	218	182	137	121	109	87,4	72,8	62,4
	5,0	C	2,04	612	490	408	350	306	245	204	153	136	122	97,9	81,6	69,9
6,0	M	2,23	669	535	446	382	335	268	223	167	149	134	107	89,2	76,5	
TTJ60-11005 (50)	1,5	VC	1,39	417	334	278	238	209	167	139	104	92,7	83,4	66,7	55,6	47,7
	2,0	C	1,61	483	386	322	276	242	193	161	121	107	96,6	77,3	64,4	55,2
	3,0	C	1,97	591	473	394	338	296	236	197	148	131	118	94,6	78,8	67,5
	4,0	C	2,27	681	545	454	389	341	272	227	170	151	136	109	90,8	77,8
	5,0	C	2,54	762	610	508	435	381	305	254	191	169	152	122	102	87,1
6,0	C	2,79	837	670	558	478	419	335	279	209	186	167	134	112	95,7	
TTJ60-11006 (50)	1,5	XC	1,68	504	403	336	288	252	202	168	126	112	101	80,6	67,2	57,6
	2,0	VC	1,94	582	466	388	333	291	233	194	146	129	116	93,1	77,6	66,5
	3,0	C	2,37	711	569	474	406	356	284	237	178	158	142	114	94,8	81,3
	4,0	C	2,74	822	658	548	470	411	329	274	206	183	164	132	110	93,9
	5,0	C	3,06	918	734	612	525	459	367	306	230	204	184	147	122	105
6,0	C	3,35	1005	804	670	574	503	402	335	251	223	201	161	134	115	

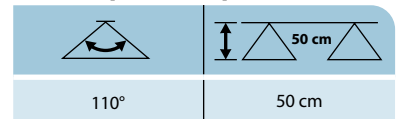
Nota: Siempre verifique dos veces los caudales de aplicación. Los valores indicados se basan en la pulverización de agua a 21°C (70°F). Consulte las páginas 136–157 para conocer la clasificación del tamaño de las gotas, fórmulas útiles y demás información.

PRODUCTO DE CONTACTO	PRODUCTO SISTÉMICO	MANEJO DE LA DERIVA
EXCELENTE	EXCELENTE	MUY BUENO
MUY BUENO*	EXCELENTE*	EXCELENTE*

*A presiones abajo de 2,0 bar (30 PSI)



Altura óptima de pulverización



Cómo hacer un pedido:

Especifique el número de punta.

Ejemplo:

TTJ60-11004VP – De polímero con codificación de colores VisiFlo®

TTJ60-11003VP-C – De polímero con codificación de colores VisiFlo, incluye tapa y junta Quick TeeJet



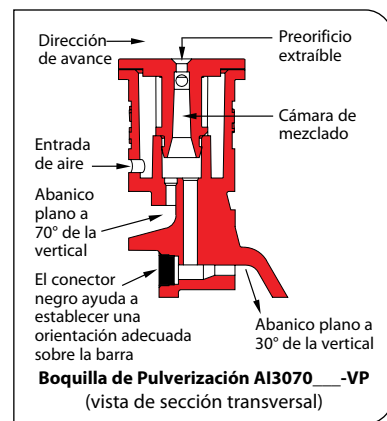
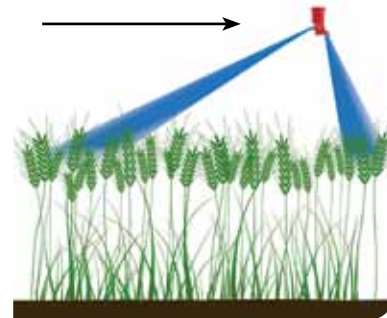
AI3070 Boquillas de Doble Abanico y Aire Inducido

Aplicaciones típicas:

Vea la guía de selecciones en la página 4 para obtener recomendaciones de aplicaciones típicas para las boquillas de pulverización AI3070.

Características:

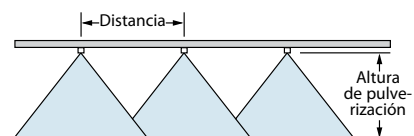
- Proporciona excelente penetración y amplia cobertura de las espigas en las aplicaciones de fungicida para cereales.
- Las boquillas de pulverización AI3070 producen dos abanicos planos con ángulo grande para generar una cobertura uniforme en aplicaciones de área total.
- El abanico con inclinación de 30° hacia adelante penetra el denso follaje de los cultivos en tanto que el abanico con inclinación de 70° hacia atrás maximiza la cobertura de las espigas.
- Las gotas son resistentes a deriva debido a la inducción de aire producida.
- La construcción completamente de acetal brinda una excelente resistencia a los químicos y al desgaste.
- Preorificio extraíble para una limpieza rápida y fácil.
- Rango de presión sugerida de pulverización de 1,5 a 6 bar (20 a 90 PSI).
- Alineación automática cuando se utiliza con la tapa y junta 98579-1-NYR de Quick TeeJet®. Consulte la página 64 para obtener más información.



Tamaño de gota	Capacidad de una boquilla EN l/min	I/ha Δ 50cm													
		4 km/h	5 km/h	6 km/h	7 km/h	8 km/h	9 km/h	10 km/h	12 km/h	16 km/h	20 km/h	25 km/h	30 km/h	35 km/h	
AI3070-015VP (100)	1,5 VC	0,42	126	101	84,0	72,0	63,0	50,4	42,0	31,5	28,0	25,2	20,2	16,80	14,4
	2,0 C	0,48	144	115	96,0	82,3	72,0	57,6	48,0	36,0	32,0	28,8	23,0	19,20	16,5
	3,0 C	0,59	177	142	118	101	88,5	70,8	59,0	44,3	39,3	35,4	28,3	23,6	20,2
	4,0 M	0,68	204	163	136	117	102	81,6	68,0	51,0	45,3	40,8	32,6	27,2	23,3
	5,0 M	0,76	228	182	152	130	114	91,2	76,0	57,0	50,7	45,6	36,5	30,4	26,1
AI3070-02VP (100)	1,5 XC	0,56	168	134	112	96,0	84,0	67,2	56,0	42,0	37,3	33,6	26,9	22,4	19,2
	2,0 VC	0,65	195	156	130	111	97,5	78,0	65,0	48,8	43,3	39,0	31,2	26,0	22,3
	3,0 C	0,79	237	190	158	135	119	94,8	79,0	59,3	52,7	47,4	37,9	31,6	27,1
	4,0 C	0,91	273	218	182	156	137	109	91,0	68,3	60,7	54,6	43,7	36,4	31,2
	5,0 M	1,02	306	245	204	175	153	122	102	76,5	68,0	61,2	49,0	40,8	35,0
AI3070-025VP (100)	1,5 XC	0,70	210	168	140	120	105	84,0	70,0	52,5	46,7	42,0	33,6	28,0	24,0
	2,0 VC	0,81	243	194	162	139	122	97,2	81,0	60,8	54,0	48,6	38,9	32,4	27,8
	3,0 C	0,99	297	238	198	170	149	119	99,0	74,3	66,0	59,4	47,5	39,6	33,9
	4,0 C	1,14	342	274	228	195	171	137	114	85,5	76,0	68,4	54,7	45,6	39,1
	5,0 C	1,28	384	307	256	219	192	154	128	96,0	85,3	76,8	61,4	51,2	43,9
AI3070-03VP (50)	1,5 XC	0,83	249	199	166	142	125	99,6	83,0	62,3	55,3	49,8	39,8	33,2	28,5
	2,0 XC	0,96	288	230	192	165	144	115	96,0	72,0	64,0	57,6	46,1	38,4	32,9
	3,0 C	1,18	354	283	236	202	177	142	118	88,5	78,7	70,8	56,6	47,2	40,5
	4,0 C	1,36	408	326	272	233	204	163	136	102	90,7	81,6	65,3	54,4	46,6
	5,0 C	1,52	456	365	304	261	228	182	152	114	101	91,2	73,0	60,8	52,1
AI3070-04VP (50)	1,5 UC	1,12	336	269	224	192	168	134	112	84,0	74,7	67,2	53,8	44,8	38,4
	2,0 XC	1,29	387	310	258	221	194	155	129	96,8	86,0	77,4	61,9	51,6	44,2
	3,0 VC	1,58	474	379	316	271	237	190	158	119	105	94,8	75,8	63,2	54,2
	4,0 VC	1,82	546	437	364	312	273	218	182	137	121	109	87,4	72,8	62,4
	5,0 C	2,04	612	490	408	350	306	245	204	153	136	122	97,9	81,6	69,9
AI3070-05VP (50)	1,5 UC	1,39	417	334	278	238	209	167	139	104	92,7	83,4	66,7	55,6	47,7
	2,0 XC	1,61	483	386	322	276	242	193	161	121	107	96,6	77,3	64,4	55,2
	3,0 VC	1,97	591	473	394	338	296	236	197	148	131	118	94,6	78,8	67,5
	4,0 VC	2,27	681	545	454	389	341	272	227	170	151	136	109	90,8	77,8
	5,0 C	2,54	762	610	508	435	381	305	254	191	169	152	122	102	87,1
6,0 C	2,79	837	670	558	478	419	335	279	209	186	167	134	112	95,7	

Nota: Siempre verifique dos veces los caudales de aplicación. Los valores indicados se basan en la pulverización de agua a 21°C (70°F). Consulte las páginas 136-157 para conocer la clasificación del tamaño de las gotas, fórmulas útiles y demás información.

PRODUCTO DE CONTACTO	PRODUCTO SISTÉMICO	MANEJO DE LA DERIVA
EXCELENTE	MUY BUENO	EXCELENTE



Altura óptima de pulverización

40 cm	22 cm
50 cm	30 cm
75 cm	45 cm

Cómo hacer un pedido:

Especifique el número de punta.

Ejemplo:

AI3070-04VP – De polímero con codificación de colores VisiFlo®

AI3070-03VP-C – De polímero con codificación de colores VisiFlo, Incluye tapa y junta Quick TeeJet

TwinJet® Boquillas de Pulverización de Doble Chorro Plano




Aplicaciones típicas:

Consulte la guía de selección de las páginas 4 para la aplicación típica recomendada para la TwinJet.

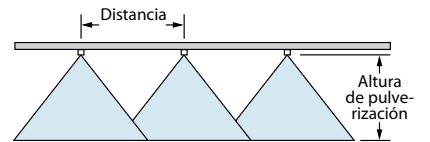
Características:

- Penetra los residuos de cultivo o el follaje denso.
- Gotas más pequeñas para una cobertura más completa.
- Mejor distribución a lo largo de la barra que con las boquillas de cono hueco.
- Disponibles en acero inoxidable con codificación de colores VisiFlo® en ángulos de pulverización de 65°, 80° y 110°.
- Presión nominal recomendada de 2-4 bar (30-60 PSI).
- Consulte la página 36 para puntas de pulverización de chorro plano uniforme TwinJet.
- Alineación automática de la pulverización con tapa y junta 25598*-NYR Quick TeeJet®. Consulte la página 64 para más información.



Icono	bar	TAMAÑO DE GOTA		CAPACIDAD DE UNA BOQUILLA EN l/min	l/ha Δ 50cm													
		80°	110°		4	5	6	7	8	10	12	16	18	20	25	30	35	
					km/h	km/h	km/h	km/h	km/h	km/h	km/h	km/h	km/h	km/h	km/h	km/h	km/h	km/h
TJ60-6501 TJ60-8001 (100)	2,0	VF		0,32	96,0	76,8	64,0	54,9	48,0	38,4	32,0	24,0	21,3	19,2	15,4	12,8	11,0	
	2,5	VF		0,36	108	86,4	72,0	61,7	54,0	43,2	36,0	27,0	24,0	21,6	17,3	14,4	12,3	
	3,0	VF		0,39	117	93,6	78,0	66,9	58,5	46,8	39,0	29,3	26,0	23,4	18,7	15,6	13,4	
	3,5	VF		0,42	126	101	84,0	72,0	63,0	50,4	42,0	31,5	28,0	25,2	20,2	16,8	14,4	
4,0	VF		0,45	135	108	90,0	77,1	67,5	54,0	45,0	33,8	30,0	27,0	21,6	18,0	15,4		
TJ60-650134 (100)	2,0			0,43	129	103	86,0	73,7	64,5	51,6	43,0	32,3	28,7	25,8	20,6	17,2	14,7	
	2,5			0,48	144	115	96,0	82,3	72,0	57,6	48,0	36,0	32,0	28,8	23,0	19,2	16,5	
	3,0			0,53	159	127	106	90,9	79,5	63,6	53,0	39,8	35,3	31,8	25,4	21,2	18,2	
	3,5			0,57	171	137	114	97,7	85,5	68,4	57,0	42,8	38,0	34,2	27,4	22,8	19,5	
4,0			0,61	183	146	122	105	91,5	73,2	61,0	45,8	40,7	36,6	29,3	24,4	20,9		
TJ60-6502 TJ60-8002 TJ60-11002 (100)	2,0	F	F	0,65	195	156	130	111	97,5	78,0	65,0	48,8	43,3	39,0	31,2	26,0	22,3	
	2,5	F	VF	0,72	216	173	144	123	108	86,4	72,0	54,0	48,0	43,2	34,6	28,8	24,7	
	3,0	F	VF	0,79	237	190	158	135	119	94,8	79,0	59,3	52,7	47,4	37,9	31,6	27,1	
	3,5	F	VF	0,85	255	204	170	146	128	102	85,0	63,8	56,7	51,0	40,8	34,0	29,1	
4,0	F	VF	0,91	273	218	182	156	137	109	91,0	68,3	60,7	54,6	43,7	36,4	31,2		
TJ60-6503 TJ60-8003 TJ60-11003 (100)	2,0	F	F	0,96	288	230	192	165	144	115	96,0	72,0	64,0	57,6	46,1	38,4	32,9	
	2,5	F	F	1,08	324	259	216	185	162	130	108	81,0	72,0	64,8	51,8	43,2	37,0	
	3,0	F	F	1,18	354	283	236	202	177	142	118	88,5	78,7	70,8	56,6	47,2	40,5	
	3,5	F	F	1,27	381	305	254	218	191	152	127	95,3	84,7	76,2	61,0	50,8	43,5	
4,0	F	F	1,36	408	326	272	233	204	163	136	102	90,7	81,6	65,3	54,4	46,6		
TJ60-6504 TJ60-8004 TJ60-11004 (50)	2,0	M	F	1,29	387	310	258	221	194	155	129	96,8	86,0	77,4	61,9	51,6	44,2	
	2,5	M	F	1,44	432	346	288	247	216	173	144	108	96,0	86,4	69,1	57,6	49,4	
	3,0	F	F	1,58	474	379	316	271	237	190	158	119	105	94,8	75,8	63,2	54,2	
	3,5	F	F	1,71	513	410	342	293	257	205	171	128	114	103	82,1	68,4	58,6	
4,0	F	F	1,82	546	437	364	312	273	218	182	137	121	109	87,4	72,8	62,4		
TJ60-8005 TJ60-11005 (50)	2,0	M	M	1,61	483	386	322	276	242	193	161	121	107	96,6	77,3	64,4	55,2	
	2,5	M	M	1,80	540	432	360	309	270	216	180	135	120	108	86,4	72,0	61,7	
	3,0	M	F	1,97	591	473	394	338	296	236	197	148	131	118	94,6	78,8	67,5	
	3,5	F	F	2,13	639	511	426	365	320	256	213	160	142	128	102	85,2	73,0	
4,0	F	F	2,27	681	545	454	389	341	272	227	170	151	136	109	90,8	77,8		
TJ60-6506 TJ60-8006 TJ60-11006 (50)	2,0	M	M	1,94	582	466	388	333	291	233	194	146	129	116	93,1	77,6	66,5	
	2,5	M	M	2,16	648	518	432	370	324	259	216	162	144	130	104	86,4	74,1	
	3,0	M	M	2,37	711	569	474	406	356	284	237	178	158	142	114	94,8	81,3	
	3,5	M	F	2,56	768	614	512	439	384	307	256	192	171	154	123	102	87,8	
4,0	M	F	2,74	822	658	548	470	411	329	274	206	183	164	132	110	93,9		
TJ60-6508 TJ60-8008 TJ60-11008 (50)	2,0	C	M	2,58	774	619	516	442	387	310	258	194	172	155	124	103	88,5	
	2,5	M	M	2,88	864	691	576	494	432	346	288	216	192	173	138	115	98,7	
	3,0	M	M	3,16	948	758	632	542	474	379	316	237	211	190	152	126	108	
	3,5	M	M	3,41	1023	818	682	585	512	409	341	256	227	205	164	136	117	
4,0	M	M	3,65	1095	876	730	626	548	438	365	274	243	219	175	146	125		
TJ60-8010 TJ60-11010 (50)	2,0	C	M	3,23	969	775	646	554	485	388	323	242	215	194	155	129	111	
	2,5	C	M	3,61	1083	866	722	619	542	433	361	271	241	217	173	144	124	
	3,0	C	M	3,95	1185	948	790	677	593	474	395	296	263	237	190	158	135	
	3,5	M	M	4,27	1281	1025	854	732	641	512	427	320	285	256	205	171	146	
4,0	M	M	4,56	1368	1094	912	782	684	547	456	342	304	274	219	182	156		

PRODUCTO DE CONTACTO	PRODUCTO SISTÉMICO	MANEJO DE LA DERIVA
EXCELENTE	—	—



Altura óptima de pulverización

Ángulo	Altura óptima (cm)
65°	90 cm
80°	75 cm
110°	50 cm

Cómo hacer un pedido:

Especifique el número de punta.

Ejemplo:

TJ60-8002VS – Acero inoxidable con codificación de colores VisiFlo

Nota: Siempre verifique dos veces los caudales de aplicación. Los valores indicados se basan en la pulverización de agua a 21°C (70°F). Consulte las páginas 124-140 para conocer la clasificación del tamaño de las gotas, fórmulas útiles y demás información.



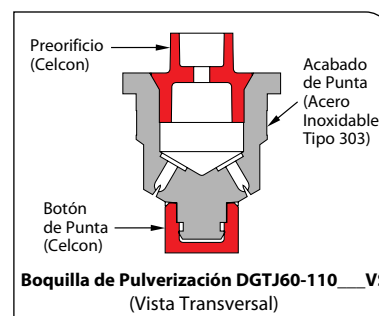
Aplicaciones típicas:

Consulte la guía de selección de las páginas 4 para las aplicaciones típicas recomendadas para las puntas DG TwinJet.

Características:

- Chorro doble de 110° de abanico plano con bordes decrecientes que pulveriza 60° hacia adelante y hacia atrás para ofrecer cobertura uniforme en aplicaciones de pulverización al voleo.
- La DG TwinJet proporciona gotas más grandes y ofrece una mejor regulación de la deriva comparada con puntas TwinJet estándar de igual capacidad.

- Los perfiles de pulverización doble angulados ayudan a penetrar mejor el follaje del cultivo y proporcionan cobertura completa de las hojas.
- Se fabrican de acero inoxidable con codificación de colores VisiFlo® para una resistencia excelente a los productos agroquímicos y al desgaste.
- Preorificio de polímero extraíble.
- Disponibles en seis capacidades con un rango de presión recomendado de 2-4 bar (30-60 PSI).
- Alineación automática de la pulverización cuando se usa con tapa y junta 25598*-NYR Quick TeeJet®. Consulte la página 64 para más información.

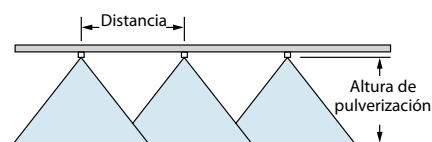


Nota: Debido al diseño del preorificio, esta punta no es compatible con el filtro con válvula de retención 4193A.

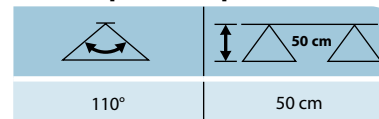
Icono	bar	TAMAÑO DE GOTA	CAPACIDAD DE UNA BOQUILLA EN L/min	l/ha												
				4 km/h	5 km/h	6 km/h	7 km/h	8 km/h	10 km/h	12 km/h	16 km/h	18 km/h	20 km/h	25 km/h	30 km/h	35 km/h
DGTJ60-110015 (100)	2,0	F	0,48	144	115	96,0	82,3	72,0	57,6	48,0	36,0	32,0	28,8	23,0	19,2	16,5
	2,5	F	0,54	162	130	108	92,6	81,0	64,8	54,0	40,5	36,0	32,4	25,9	21,6	18,5
	3,0	F	0,59	177	142	118	101	88,5	70,8	59,0	44,3	39,3	35,4	28,3	23,6	20,2
	3,5	F	0,64	192	154	128	110	96,0	76,8	64,0	48,0	42,7	38,4	30,7	25,6	21,9
	4,0	F	0,68	204	163	136	117	102	81,6	68,0	51,0	45,3	40,8	32,6	27,2	23,3
DGTJ60-11002 (100)	2,0	M	0,65	195	156	130	111	97,5	78,0	65,0	48,8	43,3	39,0	31,2	26,0	22,3
	2,5	M	0,72	216	173	144	123	108	86,4	72,0	54,0	48,0	43,2	34,6	28,8	24,7
	3,0	F	0,79	237	190	158	135	119	94,8	79,0	59,3	52,7	47,4	37,9	31,6	27,1
	3,5	F	0,85	255	204	170	146	128	102	85,0	63,8	56,7	51,0	40,8	34,0	29,1
	4,0	F	0,91	273	218	182	156	137	109	91,0	68,3	60,7	54,6	43,7	36,4	31,2
DGTJ60-11003 (100)	2,0	M	0,96	288	230	192	165	144	115	96,0	72,0	64,0	57,6	46,1	38,4	32,9
	2,5	M	1,08	324	259	216	185	162	130	108	81,0	72,0	64,8	51,8	43,2	37,0
	3,0	M	1,18	354	283	236	202	177	142	118	88,5	78,7	70,8	56,6	47,2	40,5
	3,5	F	1,27	381	305	254	218	191	152	127	95,3	84,7	76,2	61,0	50,8	43,5
	4,0	F	1,36	408	326	272	233	204	163	136	102	90,7	81,6	65,3	54,4	46,6
DGTJ60-11004 (50)	2,0	C	1,29	387	310	258	221	194	155	129	96,8	86,0	77,4	61,9	51,6	44,2
	2,5	C	1,44	432	346	288	247	216	173	144	108	96,0	86,4	69,1	57,6	49,4
	3,0	C	1,58	474	379	316	271	237	190	158	119	105	94,8	75,8	63,2	54,2
	3,5	C	1,71	513	410	342	293	257	205	171	128	114	103	82,1	68,4	58,6
	4,0	C	1,82	546	437	364	312	273	218	182	137	121	109	87,4	72,8	62,4
DGTJ60-11006 (50)	2,0	C	1,94	582	466	388	333	291	233	194	146	129	116	93,1	77,6	66,5
	2,5	C	2,16	648	518	432	370	324	259	216	162	144	130	104	86,4	74,1
	3,0	C	2,37	711	569	474	406	356	284	237	178	158	142	114	94,8	81,3
	3,5	C	2,56	768	614	512	439	384	307	256	192	171	154	123	102	87,8
	4,0	C	2,74	822	658	548	470	411	329	274	206	183	164	132	110	93,9
DGTJ60-11008 (50)	2,0	C	2,58	774	619	516	442	387	310	258	194	172	155	124	103	88,5
	2,5	C	2,88	864	691	576	494	432	346	288	216	192	173	138	115	98,7
	3,0	C	3,16	948	758	632	542	474	379	316	237	211	190	152	126	108
	3,5	C	3,41	1023	818	682	585	512	409	341	256	227	205	164	136	117
	4,0	C	3,65	1095	876	730	626	548	438	365	274	243	219	175	146	125

Nota: Siempre verifique dos veces los caudales de aplicación. Los valores indicados se basan en la pulverización de agua a 21°C (70°F). Consulte las páginas 136-157 para conocer la clasificación del tamaño de las gotas, fórmulas útiles y demás información.

PRODUCTO DE CONTACTO	PRODUCTO SISTÉMICO	MANEJO DE LA DERIVA
MUY BUENO	EXCELENTE	MUY BUENO



Altura óptima de pulverización



Cómo hacer un pedido:

Especifique el número de punta.

Ejemplo:

DGTJ60-11004VS – Acero inoxidable con codificación de colores VisiFlo



Aplicaciones típicas:

Consulte la guía de selección de las páginas 4 para la aplicación típica recomendada para la Turbo FloodJet.

Características:

- Excelente distribución para una cobertura uniforme a lo largo de la barra.
- El diseño de la boquilla incorpora un preorificio para producir gotas más grandes para una deriva reducida.
- Orificio redondo grande para reducir las obstrucciones.
- Acero inoxidable o polímero con banda de codificación de colores VisiFlo® para una fácil identificación del tamaño.

Adaptador de acoplamiento de leva de fijación QCT

- Proporciona un cambio fácil de boquillas de alta capacidad a boquillas de menor capacidad.
- El adaptador cabe en el acoplamiento estándar de leva de fijación de 3/4 pulg.
- Hecho de acero inoxidable y polipropileno resistentes a la corrosión.
- Capacidad nominal hasta 7 bar (100 PSI).
- Use el QJT-NYB para cambiar a Quick TeeJet.



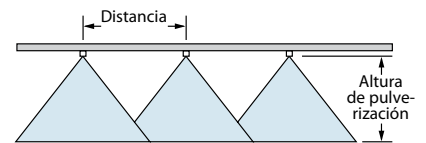
- Se puede utilizar con la tapa y junta CP25600*-NYR Quick TeeJet® para una alineación automática. Consulte la página 64 para más información.



PRODUCTO DE CONTACTO	PRODUCTO SISTÉMICO	MANEJO DE LA DERIVA
—	MUY BUENO	EXCELENTE

Tamaño de boquilla	Material	Capacidad de una boquilla EN l/min	l/ha Δ 75 cm								l/ha Δ 100 cm							
			4 km/h	6 km/h	8 km/h	10 km/h	12 km/h	16 km/h	20 km/h	25 km/h	4 km/h	6 km/h	8 km/h	10 km/h	12 km/h	16 km/h	20 km/h	25 km/h
TF-2 (50)	1,0 UC	0,91	182	121	91,0	72,8	60,7	45,5	36,4	29,1	137	91,0	68,3	54,6	45,5	34,1	27,3	21,8
	1,5 XC	1,11	222	148	111	88,8	74,0	55,5	44,4	35,5	167	111	83,3	66,6	55,5	41,6	33,3	26,6
	2,0 XC	1,29	258	172	129	103	86,0	64,5	51,6	41,3	194	129	96,8	77,4	64,5	48,4	38,7	31,0
	2,5 XC	1,44	288	192	144	115	96,0	72,0	57,6	46,1	216	144	108	86,4	72,0	54,0	43,2	34,6
	3,0 VC	1,58	316	211	158	126	105	79,0	63,2	50,6	237	158	119	94,8	79,0	59,3	47,4	37,9
TF-2,5 (50)	1,0 UC	1,14	228	152	114	91,2	76,0	57,0	45,6	36,5	171	114	85,5	68,4	57,0	42,8	34,2	27,4
	1,5 UC	1,40	280	187	140	112	93,3	70,0	56,0	44,8	210	140	105	84,0	70,0	52,5	42,0	33,6
	2,0 XC	1,61	322	215	161	129	107	80,5	64,4	51,5	242	161	121	96,6	80,5	60,4	48,3	38,6
	2,5 XC	1,80	360	240	180	144	120	90,0	72,0	57,6	270	180	135	108	90,0	67,5	54,0	43,2
	3,0 XC	1,97	394	263	197	158	131	98,5	78,8	63,0	296	197	148	118	98,5	73,9	59,1	47,3
TF-3 (50)	1,0 UC	1,37	274	183	137	110	91,3	68,5	54,8	43,8	206	137	103	82,2	68,5	51,4	41,1	32,9
	1,5 UC	1,68	336	224	168	134	112	84,0	67,2	53,8	252	168	126	101	84,0	63,0	50,4	40,3
	2,0 XC	1,94	388	259	194	155	129	97,0	77,6	62,1	291	194	146	116	97,0	72,8	58,2	46,6
	2,5 XC	2,17	434	289	217	174	145	109	86,8	69,4	326	217	163	130	109	81,4	65,1	52,1
	3,0 XC	2,37	474	316	237	190	158	119	94,8	75,8	356	237	178	142	119	88,9	71,1	56,9
TF-4 (50)	1,0 UC	1,82	364	243	182	146	121	91,0	72,8	58,2	273	182	137	109	91,0	68,3	54,6	43,7
	1,5 UC	2,23	446	297	223	178	149	112	89,2	71,4	335	223	167	134	112	83,6	66,9	53,5
	2,0 UC	2,57	514	343	257	206	171	129	103	82,2	386	257	193	154	129	96,4	77,1	61,7
	2,5 XC	2,88	576	384	288	230	192	144	115	92,2	432	288	216	173	144	108	86,4	69,1
	3,0 XC	3,15	630	420	315	252	210	158	126	101	473	315	236	189	158	118	94,5	75,6
TF-5 (50)	1,0 UC	2,28	456	304	228	182	152	114	91,2	73,0	342	228	171	137	114	85,5	68,4	54,7
	1,5 UC	2,79	558	372	279	223	186	140	112	89,3	419	279	209	167	140	105	83,7	67,0
	2,0 UC	3,22	644	429	322	258	215	161	129	103	483	322	242	193	161	121	96,6	77,3
	2,5 XC	3,60	720	480	360	288	240	180	144	115	540	360	270	216	180	135	108	86,4
	3,0 XC	3,95	790	527	395	316	263	198	158	126	593	395	296	237	198	148	119	94,8
TF-7,5 (50)	1,0 UC	3,42	684	456	342	274	228	171	137	109	513	342	257	205	171	128	103	82,1
	1,5 UC	4,19	838	559	419	335	279	210	168	134	629	419	314	251	210	157	126	101
	2,0 UC	4,84	968	645	484	387	323	242	194	155	726	484	363	290	242	182	145	116
	2,5 XC	5,41	1082	721	541	433	361	271	216	173	812	541	406	325	271	203	162	130
	3,0 XC	5,92	1184	789	592	474	395	296	237	189	888	592	444	355	296	222	178	142
TF-10 (50)	1,0 UC	4,56	912	608	456	365	304	228	182	146	684	456	342	274	228	171	137	109
	1,5 UC	5,58	1116	744	558	446	372	279	223	179	837	558	419	335	279	209	167	134
	2,0 UC	6,45	1290	860	645	516	430	323	258	206	968	645	484	387	323	242	194	155
	2,5 XC	7,21	1442	961	721	577	481	361	288	231	1082	721	541	433	361	270	216	173
	3,0 XC	7,90	1580	1053	790	632	527	395	316	253	1185	790	593	474	395	296	237	190

Nota: Siempre verifique dos veces los caudales de aplicación. Los valores indicados se basan en la pulverización de agua a 21°C (70°F). Consulte las páginas 136–157 para conocer la clasificación del tamaño de las gotas, fórmulas útiles y demás información. †Especifique el material.



Altura óptima de pulverización

Distancia	Altura de pulverización
50 cm	60 cm*
75 cm	75 cm*
100 cm	100 cm*

*La altura de la boquilla de pulverización granangular es afectada por la orientación de la boquilla. El factor más importante es lograr un traslape mínimo de 30%.

Cómo hacer un pedido:

Especifique el número de punta.

Ejemplos:

- TF-VS4 – Acero inoxidable con codificación de colores VisiFlo
- TF-VP4 – Polímero con codificación de colores VisiFlo



TurfJet

Boquilla Granangular de Chorro en Abanico Plano

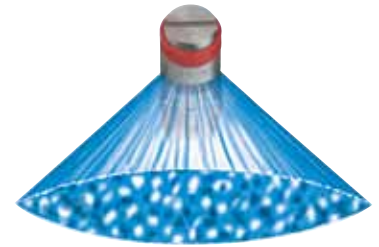
Aplicaciones típicas:

Consulte la guía de selección de las páginas 4 para la aplicación típica recomendada para las puntas granangulares de chorro plano.

Características:

- Se puede utilizar con la tapa QJ4676-*-NYR Quick TeeJet®.
- Gotas muy grandes.

- Sustitución directa de boquillas de cono hueco de plástico, de deriva reducida.
- Caudal y distribución más precisos.
- Orificio grande para reducir las obstrucciones.
- Distancia entre boquillas — 50–100 cm (20–40 pulg).
- Presión de pulverización — 1,5–5 bar (25–75 PSI).



Tamaño de gota	TAMAÑO DE GOTAS	CAPACIDAD DE UNA BOQUILLA EN l/min	I/ha \triangle 100cm												
			4 km/h	5 km/h	6 km/h	7 km/h	8 km/h	9 km/h	10 km/h	12 km/h	16 km/h	20 km/h	25 km/h	30 km/h	35 km/h
1/4TTJ02 (50)	1,5 UC	0,56	84,0	67,2	56,0	48,0	42,0	37,3	33,6	28,0	21,0	16,8	13,4	11,2	9,6
	2,0 UC	0,65	97,5	78,0	65,0	55,7	48,8	43,3	39,0	32,5	24,4	19,5	15,6	13,0	11,1
	3,0 XC	0,79	119	94,8	79,0	67,7	59,3	52,7	47,4	39,5	29,6	23,7	19,0	15,8	13,5
	4,0 XC	0,91	137	109	91,0	78,0	68,3	60,7	54,6	45,5	34,1	27,3	21,8	18,2	15,6
	5,0 XC	1,02	153	122	102	87,4	76,5	68,0	61,2	51,0	38,3	30,6	24,5	20,4	17,5
1/4TTJ04 (50)	1,5 UC	1,12	168	134	112	96,0	84,0	74,7	67,2	56,0	42,0	33,6	26,9	22,4	19,2
	2,0 UC	1,29	194	155	129	111	96,8	86,0	77,4	64,5	48,4	38,7	31,0	25,8	22,1
	3,0 UC	1,58	237	190	158	135	119	105	94,8	79,0	59,3	47,4	37,9	31,6	27,1
	4,0 UC	1,82	273	218	182	156	137	121	109	91,0	68,3	54,6	43,7	36,4	31,2
	5,0 UC	2,04	306	245	204	175	153	136	122	102	76,5	61,2	49,0	40,8	35,0
1/4TTJ05 (50)	1,5 UC	1,39	209	167	139	119	104	92,7	83,4	69,5	52,1	41,7	33,4	27,8	23,8
	2,0 UC	1,61	242	193	161	138	121	107	96,6	80,5	60,4	48,3	38,6	32,2	27,6
	3,0 UC	1,97	296	236	197	169	148	131	118	98,5	73,9	59,1	47,3	39,4	33,8
	4,0 UC	2,27	341	272	227	195	170	151	136	114	85,1	68,1	54,5	45,4	38,9
	5,0 UC	2,54	381	305	254	218	191	169	152	127	95,3	76,2	61,0	50,8	43,5
1/4TTJ06 (50)	1,5 UC	1,68	252	202	168	144	126	112	101	84,0	63,0	50,4	40,3	33,6	28,8
	2,0 UC	1,94	291	233	194	166	146	129	116	97,0	72,8	58,2	46,6	38,8	33,3
	3,0 UC	2,37	356	284	237	203	178	158	142	119	88,9	71,1	56,9	47,4	40,6
	4,0 UC	2,74	411	329	274	235	206	183	164	137	103	82,2	65,8	54,8	47,0
	5,0 UC	3,06	459	367	306	262	230	204	184	153	115	91,8	73,4	61,2	52,5
1/4TTJ08	1,5 UC	2,23	335	268	223	191	167	149	134	112	83,6	66,9	53,5	44,6	38,2
	2,0 UC	2,58	387	310	258	221	194	172	155	129	96,8	77,4	61,9	51,6	44,2
	3,0 UC	3,16	474	379	316	271	237	211	190	158	119	94,8	75,8	63,2	54,2
	4,0 UC	3,65	548	438	365	313	274	243	219	183	137	110	87,6	73,0	62,6
	5,0 UC	4,08	612	490	408	350	306	272	245	204	153	122	97,9	81,6	69,9
1/4TTJ10	1,5 UC	2,79	419	335	279	239	209	186	167	140	105	83,7	67,0	55,8	47,8
	2,0 UC	3,23	485	388	323	277	242	215	194	162	121	96,9	77,5	64,6	55,4
	3,0 UC	3,95	593	474	395	339	296	263	237	198	148	119	94,8	79,0	67,7
	4,0 UC	4,56	684	547	456	391	342	304	274	228	171	137	109	91,2	78,2
	5,0 UC	5,10	765	612	510	437	383	340	306	255	191	153	122	102	87,4
1/4TTJ15	1,5 UC	4,19	629	503	419	359	314	279	251	210	157	126	101	83,8	71,8
	2,0 UC	4,83	725	580	483	414	362	322	290	242	181	145	116	96,6	82,8
	3,0 UC	5,92	888	710	592	507	444	395	355	296	222	178	142	118	101
	4,0 UC	6,84	1026	821	684	586	513	456	410	342	257	205	164	137	117
	5,0 UC	7,64	1146	917	764	655	573	509	458	382	287	229	183	153	131

Nota: Siempre verifique dos veces los caudales de aplicación. Los valores indicados se basan en la pulverización de agua a 21°C (70°F). Consulte las páginas 136–157 para conocer la clasificación del tamaño de las gotas, fórmulas útiles y demás información.

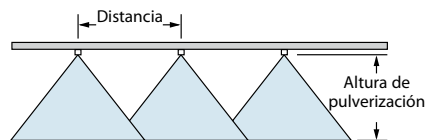
QJ4676-90-1/4-NYR

- Adaptador de 90° para conectarse a cuerpos Quick TeeJet—salida de rosca hembra de ¼ pulg.
- Instalación simple de boquillas TurfJet en cuerpos de boquilla verticales.
- Hecho de nylon.

QJ4676-90-1/4-NYR

Boquilla de pulverización TurfJet

PRODUCTO DE CONTACTO	PRODUCTO SISTÉMICO	MANEJO DE LA DERIVA
—	EXCELENTE	EXCELENTE



Altura óptima de pulverización

50 cm	60 cm*
75 cm	75 cm*
100 cm	100 cm*

*La altura de la boquilla de pulverización granangular es afectada por la orientación de la boquilla. El factor más importante es lograr un traslape mínimo de 30%.

Cómo hacer un pedido:

Especifique el número de punta.

Ejemplo:

1/4TTJ04-VS – Acero inoxidable con codificación de colores VisiFlo®

1/4TTJ06-VP – Polímero con codificación de colores VisiFlo



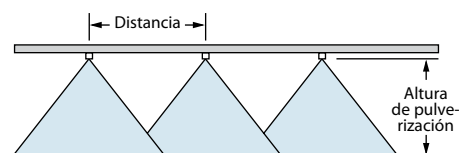
FullJet®

Boquillas de Pulverización Granangulares de Cono Lleno



Características:

- Gotas grandes para reducir la deriva.
- Excelente distribución con un rango de presiones de 1–3 bar (15–40 PSI).
- Ideales para uso en equipos con reguladores de pulverización.
- El ángulo amplio de la pulverización permite el uso de distancias de 100 cm (40 pulg).
- Disponibles con sistema de codificación de colores VisiFlo® en acero inoxidable o Celcon® con paleta de acero inoxidable.
- Se puede usar con tapa CP25607-* -NY para conexión Quick TeeJet®. Consulte la página 64 para más información.

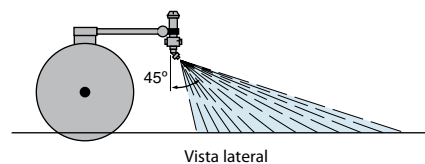


Altura óptima de pulverización

Distancia	Altura de pulverización
50 cm	50 cm*
75 cm	75 cm*
100 cm	100 cm*

Las boquillas FullJet se deben orientar a unos 30°–45° respecto a la vertical para una distribución uniforme.

*La altura de la boquilla de pulverización granangular es afectada por la orientación de la boquilla. El factor más importante es lograr un traslape mínimo de 30%.



Cómo hacer un pedido:

Especifique el número de punta.

Ejemplos:

FL-5VS – Acero inoxidable con codificación de colores VisiFlo

FL-5VC – Celcon con paleta de acero inoxidable y codificación de colores VisiFlo

BOQUILLA	bar	CAPACIDAD DE UNA BOQUILLA EN/min	l/ha						l/ha					
			4 km/h	6 km/h	8 km/h	10 km/h	15 km/h	20 km/h	4 km/h	6 km/h	8 km/h	10 km/h	15 km/h	20 km/h
FL-5	1,0	1,19	357	238	179	143	95	71	179	119	89	71	48	36
	1,5	1,43	429	286	215	172	114	86	215	143	107	86	57	43
	2,0	1,69	507	338	254	203	135	101	254	169	127	101	68	51
	2,5	1,81	543	362	272	217	145	109	272	181	136	109	72	54
	3,0	1,97	591	394	296	236	158	118	296	197	148	118	79	59
FL-6,5	1,0	1,56	468	312	234	187	125	94	234	156	117	94	62	47
	1,5	1,89	567	378	284	227	151	113	284	189	142	113	76	57
	2,0	2,14	642	428	321	257	171	128	321	214	161	128	86	64
	2,5	2,34	702	468	351	281	187	140	351	234	176	140	94	70
	3,0	2,56	768	512	384	307	205	154	384	256	192	154	102	77
FL-8	1,0	1,90	570	380	285	228	152	114	285	190	143	114	76	57
	1,5	2,29	687	458	344	275	183	137	344	229	172	137	92	69
	2,0	2,60	780	520	390	312	208	156	390	260	195	156	104	78
	2,5	2,89	867	578	434	347	231	173	434	289	217	173	116	87
	3,0	3,15	945	630	473	378	252	189	473	315	236	189	126	95
FL-10	1,0	2,37	711	474	356	284	190	142	356	237	178	142	95	71
	1,5	2,86	858	572	429	343	229	172	429	286	215	172	114	86
	2,0	3,39	1017	678	509	407	271	203	509	339	254	203	136	102
	2,5	3,62	1086	724	543	434	290	217	543	362	272	217	145	109
	3,0	3,93	1179	786	590	472	314	236	590	393	295	236	157	118
FL-15	1,0	3,56	1068	712	534	427	285	214	534	356	267	214	142	107
	1,5	4,29	1287	858	644	515	343	257	644	429	322	257	172	129
	2,0	4,84	1452	968	726	581	387	290	726	484	363	290	194	145
	2,5	5,43	1629	1086	815	652	434	326	815	543	407	326	217	163
	3,0	5,90	1770	1180	885	708	472	354	885	590	443	354	236	177

Nota: Siempre verifique dos veces los caudales de aplicación. Los valores indicados se basan en la pulverización de agua a 21°C (70°F). Consulte las páginas 136–157 para ver fórmulas útiles y demás información.