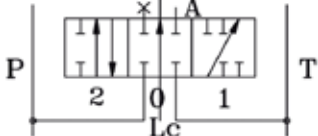
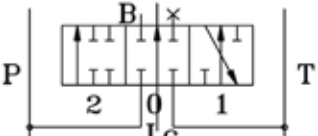
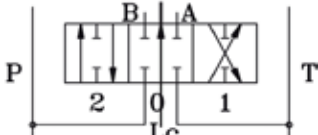
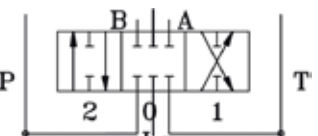
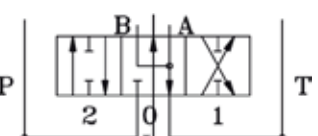

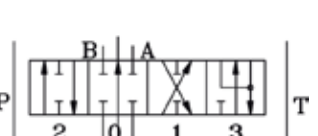
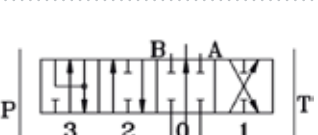


Übersicht Steuerkolben für SATURN Steuerventile

| Schaltsymbol | Typ | Umschreibung |
|---|-----|--|
|  | 101 | Einfachwirkend Anschluß „A“ aktiv |
|  | 102 | Einfachwirkend Anschluß „B“ aktiv |
|  | 103 | Doppeltwirkend A + B in Neutralstellung geschlossen |
|  | 106 | Doppeltwirkend A + B in Neutralstellung geschlossen, Anschluß P gesperrt |
|  | 111 | Doppeltwirkend A + B in Neutralstellung offen |
|  | 114 | Doppeltwirkend A + B in Neutralstellung offen Anschluß P gesperrt |
|  | 116 | Doppeltwirkend A + B in Neutralstellung geschlossen mit zusätzlicher Schwimmstellung |
|  | 126 | Doppeltwirkend A + B in Neutralstellung geschlossen mit zusätzlicher Schwimmstellung |