

Profilrohre

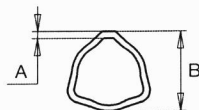
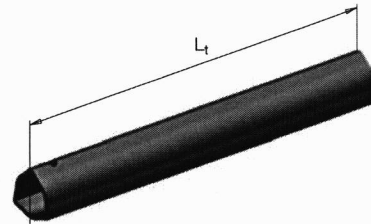
Dreikantrohre

Die normalen Dreikantrohre werden durch die Ziffern "10" an der 2. und 3. Stelle in der Gelenkwellen-Bestellnummer angegeben. Die Profilrohre werden als Ersatzteil in Rohrlängen von 3 m, 1 m oder nach Maß und mit Spannstiftbohrung zur Fixierung der Gabel geliefert. Die Bestellnummer eines Profilrohres von 3 m oder 1 m Länge erhält man, indem man die Zifferngruppe "3000" oder "1000" an den in der Tabelle angegebenen Profilcode anhängt.

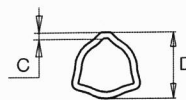
Die Bestellnummer eines Profilrohres nach Maß und mit Spannstiftbohrung erhält man, indem der in der Tabelle angegebene Profilcode mit der gewünschten Länge L_t , ausgedrückt in mm und auf die nächsten vollen 5 mm aufgerundet, vervollständigt wird.

Beispiel:

Innenrohr der Größe 6, $L_t = 800$ mm.
Ersatzteil-Nr. = 225160800



Außenrohr



Innenrohr

	A mm	B mm	Profil- code	Best.-Nr. Rohr m. Spann- stiftbohrung	C mm	D mm	Profil- code	Best.-Nr. Rohr m. Spann- stiftbohrung	Mmax Nm
1	2.6	32.5	12503	22502....	4.0	26.5	12502	22501....	750
2	3.2	36.0	12505	22505....	4.0	29.0	12504	22504....	1050
43	3.4	43.5	12508	22512....	3.2	36.0	12505	22505....	1700
4	3.4	43.5	12508	22512....	4.0	36.0	12507	22510....	2000
5	3.0	51.5	12510	22570....	3.8	45.0	12597	22511....	2500
6	4.0	54.0	12512	22521....	4.2	45.0	12509	22516....	2900
7	4.0	54.0	12512	22521....	5.5	45.0	12511	22518....	3500
8	4.0	63.0	12522	22573....	4.0	54.0	12512	22569....	3900
8*	4.0	54.0	12512	22565....	5.5	45.0	12511	22566....	3500

* Für Gelenkwellen mit Weitwinkelgelenk der Größe 8