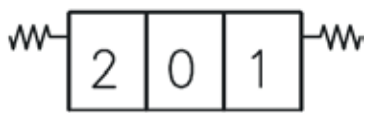







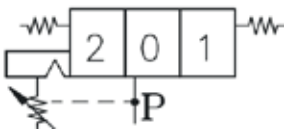
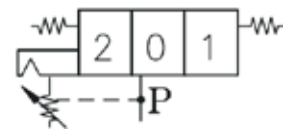
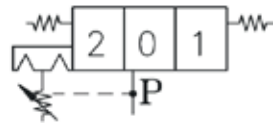


# Übersicht Kolbensteuerungen für SATURN Steuerventile

Schaltsymbol	Typ	Umschreibung	Bemerkung
	M1	Federzentrierung in Pos. 0	
	M4 2-1	Federrückzug in Pos. 2	
	R1	Arretierung in Pos. 1	Rastet, wenn Hebel vom Ventil weggezogen wird
	R2	Arretierung in Pos. 2	Rastet, wenn Hebel zum Ventil geschoben wird
	R3	Arretierung in Pos. 0, 1 und 2	
	R6	Arretierung in Pos. 1 und 2	
	R8	Arretierung in Pos. 3	Nur in Verbindung mit Arretierung Z1 und Kolben 116 verwenden. Rastet, wenn Hebel vom Ventil weggezogen wird.
	R10/Z1	Arretierung in Pos. 3	Nur in Verbindung mit Kolben 126 verwenden. Rastet, wenn Hebel zum Ventil geschoben wird.
	R1K	Arretierung in Pos. 1 mit automatischer, einstell- barer Entriegelung	Nur in Verbindung mit Kolben- typ 103-K verwendbar!
	R2K	Arretierung in Pos. 2 mit automatischer, einstell- barer Entriegelung	Nur in Verbindung mit Kolben- typ 103-K verwendbar!
	R3K	Arretierung in Pos. 0, 1 und 2 mit automatischer, einstell- barer Entriegelung	Nur in Verbindung mit Kolben- typ 103-K verwendbar!