Wile Connect App

Prepojenie pomocou mobilnej aplikácie a QR kódu

Všetky údaje z meraní môžete zhromaždiť na jednom mieste – do Wile Connect App. Táto aplikácia je inteligentná a používateľsky prívetivá. Prepojenie sa vykonáva pomocou QR kódu. Umožňuje vám ukladať, vykazovať a spravovať všetky údaje z meraní priamo z vášho smartfónu. Môžete porovnávať výsledky priamo na mieste a prezerať si údaje z predchádzajúcich rokov. Okrem toho si môžete udržiavať úplný prehľad meraní – históriu meraní. S touto aplikáciou môžete výsledky meraní okamžite zdieľať s odberateľmi obilia a zákazníkmi – rýchlo a bez papierov. **Aplikáciu môže v rámci jedného účtu využívať viacero pracovníkov tej istej farmy.**

Funkcie a možnosti tejto aplikácie

- Čas a dátum.
- Mapa počasia. Údaje o vlhkosti vzduchu.
- GPS poloha (súkromná).
- Môže ju využívať viacero používateľov v rámci jedného účtu.
- Možnosť integrovať (prepojiť) viacero zariadení.
- Prepojenie so zariadením pomocou QR kódu (alebo manuálne).
- Výsledky merania.
- Pridávanie informácií o poliach (pomocou Google Maps).
- Správa odberateľov a zákazníkov.
- Zdieľanie výsledkov merania prostredníctvom e-mailu (alebo komunikačných aplikácií).
- Prepojenie s tlačiarňou na účely vytlačenia výkazov. /Možnosť odosielať PDF súbory z aplikácie (k dispozícii čoskoro...).
- Katalóg produktov. Návody.
- Funkcia rýchlej skúšky.
- S podporou AI a analytikou AI (k dispozícii čoskoro...).
- Zákaznícky servis. Podpora.

Prečítajte si viac o tejto aplikácii:

Výhody QR kódu

- Môže sa použiť s ľubovoľným smartfónom, kdekoľvek!
- Nevyžadujú sa žiadne špeciálne technické zručnosti.
- Prepojenie meracieho prístroja s touto aplikáciou a ukladanie výsledkov merania do nej je jednoduché. Stačí otvoriť skener QR kódov v aplikácii a namieriť fotoaparát smartfónu na merací prístroj. Potom už len skenujte kódy!
- Nie sú potrebné USB káble, Bluetooth párovanie (pripojenie) ani ručné zapisovanie poznámok.
- QR kódy fungujú bez internetového pripojenia. Všetky údaje sa uložia vo vašom smartfóne, kým nebude k dispozícii online synchronizácia (k dispozícii čoskoro...)



Wile Connect App je k dispozícii pre meracie prístroje Wile 200 a Wile 200 Coffee. Vďaka tejto aplikácii je proces merania ešte pohodlnejší, keďže máte všetky údaje prehľadne usporiadané na jednom mieste. Tieto údaje sú ľahko dostupné komukoľvek, kto potrebuje mať k nim prístup.

NOVINKA!

wile Connect

Wile Connect App

– Prepojenie pomocou mobilnej aplikácie a QR kódu



FARMCOMP AGROELECTRONICS
Farmcomp Oy | Jusslansuora 8, 04360 Tuusula, Finland
+358 (0)9 7744 970 | info@farmcomp.fi | www.farmcomp.fi
99209131

www.wile.fi

Funkcie a možnosti Wile Connect App



Stiahnite si aplikáciu:

Google play | App Store

1. Prepojenie meracieho prístroja s touto aplikáciou pomocou QR kódu





1. Stiahnite si aplikáciu. Zvoľte si jazyk. Zaregistrujte sa. Prihláste sa.
2. Vyberte **Prepoj. s aplik.** (v ponuke **NASTAVENIA**) na **meracom prístroji**. Na obrazovke sa zobrazí **QR kód na prepojenie (spárovanie)**.
3. V **aplikácii** stlačte **Moje zariadenia**.



4. Stlačte **Pridať zariadenie**.
5. Stlačte **QR kód**. (Alebo vyberte zariadenie z výberu: vyberte **QR kód** alebo **Manuálne**.)
6. Naskenujte QR kód prepojenia (spárovania) na meracom prístroji. Prepojené meracie prístroje nájdete v sekcii **Moje zariadenia**.

2. Skenovanie výsledku merania



1. Stlačte **kláves so šípkou doľava** na meracom prístroji. Na obrazovke sa zobrazí QR kód výsledku merania.
2. V aplikácii: Vyberte **Rýchla skúška** (alebo **Moje zariadenia** > vyberte **QR kód** alebo **Manuálne**).
3. Naskenujte QR kód výsledku.

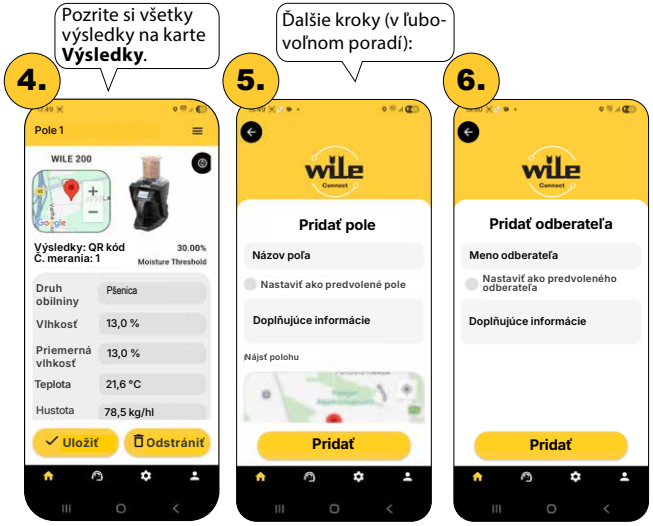

4. Výsledok sa zobrazí na obrazovke. Môžete:
   - pridať komentáre,
   - urobiť fotografiu vzorky,
   - vložiť číslo šarže,
   - vybrať odberateľa.
5. Nastavte požadované polia pomocou tlačidla **Polia (pomocou mapy)**.
6. Pridajte informácie o svojich odberateľoch v sekcii **Odberatelia**.